

Notenschrift AB 4


Schreibe nun die Noten mit Bleistift über die Notennamen.

Achte dabei auf die genaue Lage des Notenkopfes.

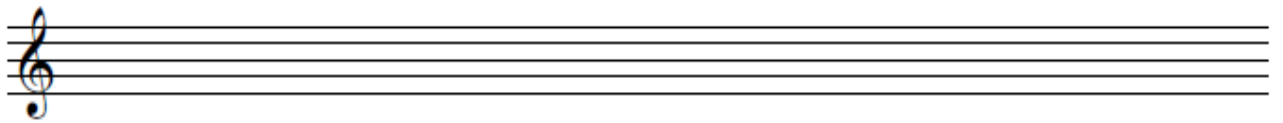
Beachte dabei auch die Notenwerte.

Du kannst die Achtel mit Fähnchen oder in Zweiergruppen mit einem Balken schreiben.

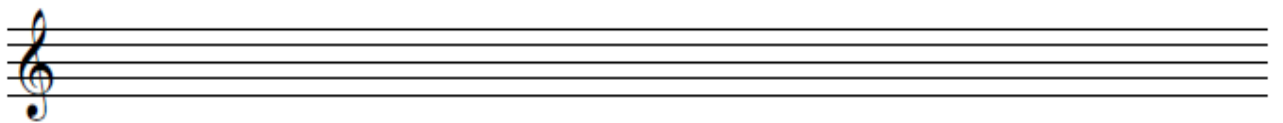
Setze auch die Taktstriche an die richtige Stelle. Falls nötig, schaust du im Heft noch einmal nach, was wir dort schon gelernt haben.



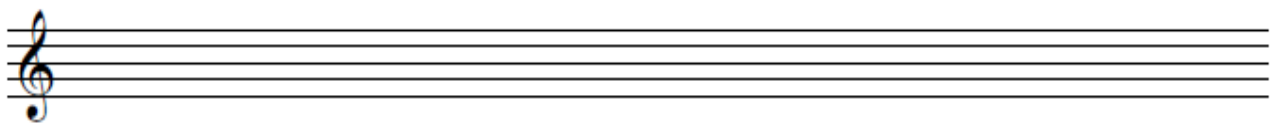
$\overset{re'}{V}$ $\overset{e'}{V}$ $\overset{c'}{V}$ $\overset{c'}{V}$ $\overset{h}{V}$ $\overset{h}{V}$ $\overset{h}{V}$ $\overset{d'}{V}$ $\overset{h}{V}$ $\overset{c'}{A}$ $\overset{h}{A}$ $\overset{c'}{A}$ $\overset{d'}{A}$ $\overset{c'}{V}$



$\overset{e'}{A}$ $\overset{e'}{A}$ $\overset{g'}{A}$ $\overset{g'}{A}$ $\overset{e'}{A}$ $\overset{e'}{A}$ $\overset{f'}{A}$ $\overset{e'}{A}$ $\overset{f'}{A}$ $\overset{g'}{A}$ $\overset{f'}{V}$



$\overset{d'}{A}$ $\overset{d'}{A}$ $\overset{f'}{A}$ $\overset{f'}{A}$ $\overset{d'}{A}$ $\overset{d'}{A}$ $\overset{e'}{A}$ $\overset{d'}{A}$ $\overset{e'}{A}$ $\overset{f'}{A}$ $\overset{e'}{V}$



$\overset{c'}{V}$ $\overset{c'}{V}$ $\overset{c'}{V}$ $\overset{d'}{V}$ $\overset{d'}{V}$ $\overset{d'}{V}$ $\overset{g}{V}$ $\overset{g}{V}$ $\overset{g'}{V}$ $\overset{gg'}{V}$ $\overset{g}{V}$ $\overset{c'}{V}$