

Woche 25.1.2021 bis 29.1.2021


Anmerkung zu Deutsch:

Diese Woche wird kunterbunt. Wir schauen uns nochmal die verschiedenen Zeiten an und werden dann ab Mittwoch die Satzglieder wiederholen. Dabei schauen wir nicht nach der Wortart, sondern nach der Aufgabe, die verschiedene Satzglieder haben. Um die Satzglieder zu finden, kannst du immer die Umstellprobe machen. Die Teile, die beim Umstellen zusammenbleiben, gehören auch zu einem Satzglied. In deinem Sprachbuch findest du Erklärungen dazu in den gelben Kästen... falls du etwas davon vergessen hast.

Achtung:



Windsackanleitung (Sachunterricht) muss nicht ausgedruckt werden.

Montag, 25.01.2021



Fach	Was ist zu tun	✓
Sachunterricht:  von der Zeichnung	Videokonferenz um 9.00 Bringe dein SU Buch mit. Nach der Videokonferenz AB 2 lesen, das Schaubild abzeichnen und die Texte dazu schreiben, AB Windbeispiele aufschreiben. Führe ein Wettertagebuch, lies hierzu S.129 unten. Miss immer um 10.00 Uhr die Temperatur, beobachte den Wind, den Niederschlag (bzw. die Bewölkung) Die Windrichtung kannst/musst du nicht eintragen. Wenn du Lust hast, kannst du dir einen Windsack basteln. Schicke mir ein Bild davon.	
Deutsch:	Lesebuch S. 146 „Von seltsamen Tieren“ <ul style="list-style-type: none"> • Lerne das Gedicht bis Freitag auswendig und suche dir jemanden aus der Klasse aus, dem du das Gedicht am Freitag aufsagen möchtest. • Schreibe das Gedicht in Schönschrift in dein rosa Heft ab. Wenn du es nicht zur Hand hast, dann schreibe auf ein Block-Blatt. Male auch dazu! 	
Mathematik:	MB. S.61 abc nimm immer nur die linken drei Kärtchen zum Runden. (Also 9 Aufgaben und nicht 18) Kontrolle am Freitag (Videokonferenz) Danach AH S. 55 Nr.1 und 2 Erinnerst du dich an den Überschlag? Runde die große Zahl der Rechnung in eine Zahl mit der du gut und schnell rechnen kannst.	
Musik	Verschiedene Schlaginstrumente – betrachte die Instrumente auf der S. 145 Überschrift ins Heft: Schlaginstrumente. Schreibe den obersten Satz von S.144 (Musikseite letzte Woche) ab. Danach schneide die Schlaginstrumente aus ,klebe sie in dein Heft und beschrifte sie. Wenn du nicht weißt, wie welches Instrument aussieht, gib den Begriff bei Google ein und klicke auf „Bilder“.	

Dienstag, 26.01.2021


Fach	Was ist zu tun	✓
Deutsch:	<ul style="list-style-type: none"> • AB „Verben in verschiedenen Zeitformen“ • Jojo-AH S. 76: Jojo-Seite Kontrolliere deine Ergebnisse mit den Lösungsblättern im Ordner/Foxdrive über den Elternzugang.	

Mathematik: 	MB S.64 Lies Nr. 1, rechne Nr.2 im Kopf und Nr. 3a, b und c schriftlich (das bedeutet UNTEREINANDER) Kontrolliere dich mit der Quersumme!	
Englisch 	Videokonferenz: Bringe dein rotes Heft mit, öffne es auf p.12, du benötigst einen Bleistift und einen Radierer. Nach der Konferenz schreibst du auf p.12 einen Wetterbericht. Die Sätze von Nr. 6 können dir helfen. BBC 1 ist ein englischer Fernsehsender. Sende ein Bild der kompletten Seite.	


Mittwoch, 27.01.2021

Fach	Was ist zu tun	✓
Mathematik: 	AH. S.52 Erinnerst du dich an den Nullentrick? Schau das Lernvideo MB S.65 Nr. 1 und dann wähle aus entweder Nr.3 a bis d oder Nr.4	
Deutsch: 	Mittwoch <ul style="list-style-type: none"> • AB „Wiederholung“ • AB 2 „Wiederholung Subjekt und Prädikat“ • Jojo-AH S. 74: Jojo-Seite Kontrolliere deine Ergebnisse mit den Lösungsblättern im Ordner/Foxdrive über den Elternzugang und schicke mir ein Foto über Schoolfox.	
Englisch:	Blue book p.14 Schreibe die Wörter aus den beiden Kästen ab und schreibe die deutschen Wörter dahinter. Die deutschen Wörter des ersten Kastens heißen: Herbst, Frühling, Sommer, Winter. Die Monate (months) bekommst du ohne Hilfe hin. Fülle p.14 aus, in die Kästen kommen die Wörter für die Jahreszeiten (seasons), danach p-53 unten „weather and seasons“	

Donnerstag, 28.01.2021

Fach	Was ist zu tun	✓
Musik:	Schau deine Arbeit von Montag an. Höre die Audiodatei an und zeige auf das jeweilige Schlaginstrument. Fülle das AB „Schlaginstrumente“ aus	
Sachunterricht:	AB 4 Lies das AB und folge genau der Bastel Anleitung. Schreibe unter die Aufgeklebte Skala den Text von S.128 „Windstärke“	
Mathematik: 	AB 55 Dividieren bis 1.000.000 AB 61 Teste dich	
Deutsch:	Donnerstag <ul style="list-style-type: none"> • Sieh dir das Erklärvideo 4 Fälle: https://youtu.be/Dk6va2QEOnQ an. • AB Akkusativobjekt (einfach) Kontrolliere deine Ergebnisse mit den Lösungsblättern im Ordner/Foxdrive über den Elternzugang.	

Freitag, 22.01.2021

Fach	Was ist zu tun	✓
	9.00 Videokonferenz: Matheaufgaben Montag (Buch und Heft) AB Sachunterricht von Montag Windbeispiele	
Sport	Luftballonübungen – hast du die Challenge der letzten Woche durch?	
D 	Freitag <ul style="list-style-type: none">• AB „Dativ- und Akkusativobjekt“• Telefoniere oder mache einen Videochat mit jemandem aus der Klasse und tragt euch gegenseitig das gelernte Gedicht vor. Schreibe mir, wer dir das Gedicht vorgesagt hat.	
BK	Bastel an deiner Maske aus wertlosem Material weiter. Sammle Karton; Flaschendeckel, Korken, Wellpappe und anderes Verpackungsmaterial. Ihr könnt eigentlich alles benutzen, was ihr wollt. Auf einem Karton/ festerem Papier ca. 30x20 cm groß versuchst du nun ein Maskengesicht zu legen und zu kleben. Dieses Thema machen wir mindestens 2 Freitage lang. Das fertige Produkt musst du bei Frau Klement abgeben, wenn wieder Schule ist.	