

Woche 18.1.2021 bis 22.1.2021

Achtung:**Nicht alles muss ausgedruckt werden, sondern kann am Bildschirm gelesen/ betrachtet werden.**

Montag, 18.01.2021

Fach	Was ist zu tun	✓
Sachunterricht:	Videokonferenz um 9.00 Bringe die beiden Arbeitsblätter KV 1 und KV 2 von letzter Woche und dein SU Buch mit. Fülle nun KV 1 (von letzter Woche) aus und male die Temperaturen aus. S.125 mache den Temperaturtest. Lies den Text zu Andreas Celsius und schreibe ihn ab. Überlege dir eine Überschrift zum Text.	
Deutsch:	- AB 1 Verben unterschiedlicher Zeiten - Jojo Sprachbuch S. 32 Nr.1 (Achtung: Lies die Aufgabenstellung genau durch! Du musst den Text nicht abschreiben) - Jojo Sprachbuch S.32 Nr. 3 (freiwillig)	
Mathematik:	S.58 Schreibe die fehlenden 13 Steckbriefe genauso auf. Die Zahlen findest du im Internet. Einfach bei Google „Einwohnerzahl Bayern“ eintippen aufschreiben, „Fläche/ von Bayern“, wenn du Bayern Wikipedia eingibst, dann findest du die Zahlen auch schön ausgeschrieben. Lies die gefundenen Zahlen jemanden vor.	
Musik	Lies die S.141 (muss nicht unbedingt ausgedruckt werden) Betrachte das Streichquartett oben rechts ganz genau. Erkennst du die Instrumente auf dem Bild? Höre das 1. Hörbeispiel (kommen per Whats App) – danach kommen noch 3 Audiodateien, die zu den Nummern 5,6 und 7 passen. Im Internet kannst du David Garrett und Coldplay anschauen und die Instrumente in Aktion sehen. Bei Coldplay eher weniger. https://www.youtube.com/watch?v=bZ_BoOlAXyk&list=PLmcjGYqhBCPU4Ji_77jGZ-cMesQ9AJK8X&index=10 (David Garrett) https://www.youtube.com/watch?v=bZ_BoOlAXyk&list=PLmcjGYqhBCPU4Ji_77jGZ-cMesQ9AJK8X&index=10 (Coldplay) Fülle das Kreuzworträtsel aus AH (Schicke ein Bild)	





Dienstag, 19.01.2021


Fach	Was ist zu tun	✓
Deutsch:	- Lies im Lesebuch S. 136 - 139 - Jojo Sprachbuch S. 98 Nr. 1, Nr. 2 und Nr.3 (Schicke mir ein Foto von der Aufgabe.)	
Mathematik	9.00 Uhr Videokonferenz: Bringe deine Steckbriefe mit, wir vergleichen die Zahlen und lesen diese vor und besprechen Nr.2a bis f Bearbeite MB S.58 Nr.2 und 3 (mit meiner Audiodatei) du schreibst die Zahlen. Jetzt noch die Nr.2 im AH S.46	
Englisch	AB Englisch 12 Höre die Audiodatei, lies die Sätze selbst. Schreibe 10 Sätze „I can see...“ Wenn du sagen möchtest „Es gibt“ Das heißt dann „There is“ (für eine Sache) und „There are“ (für mehrere gleiche Sachen – Da sind 2 Kinder) Schreibe für Mr. Mole zwei weitere Sprechblasen auf. Benutze dabei andere Wetterwörter. „It’s rainy and....“(Schicke ein Bild von allem)	



Mittwoch, 20.01.2021

Fach	Was ist zu tun	✓
Mathematik: 	Lernvideo „Zahlenstrahl“, danach S.60 und S.61 jeweils die 1a und die 1c Schreibe bei 1a Große Striche für Kleine Striche für Danach S. 60 Nr 3a, 4a und 5a	
Deutsch:	- AB 2 „Verlängern oder Ableiten“ (Kontrolliere mit dem Lösungsblatt) - Jojo Sprachbuch S. 33: Schreibe den Text „Mein Wunschberuf“ als Laufdiktat fehlerfrei ab und kontrolliere anschließend!	
Englisch: 	AB Englisch: 13 Höre die Audiodatei an. Wenn du jemanden hast, der mit dir Englisch sprechen kann, dann macht zusammen die Dialoge. Schreibe die 7 Dialoge auf (der aus dem Kasten und die 6 zu den Bildern) Du musst einfach nur einige Wörter ersetzen. (Schicke ein Bild)	

Donnerstag, 21.01.2021

Fach	Was ist zu tun	✓
Musik:	Lies S. 144 (Muss nicht ausgedruckt werden), fülle das AH „Schlagzeug“ aus. Höre die Audiodatei.	
Sachunterricht: 	Lies das AB „Thermometer“ und nochmal S.125, beschrifte das AB. Bearbeite danach das AB „Temperaturen ablesen und messen“ (Schicke beide Blätter als Bild)	
Mathematik:	AH S. 47 und 48 (kleines Erklärvideo)	
Deutsch:	- Jojo Sprachbuch S. 33 Nr. 3, 4, 5 (Mach ein Foto und schicke es mir heute)	

Freitag, 22.01.2021

Fach	Was ist zu tun	✓
M	Videokonferenz 9.00 Uhr Mathe AH.47 und 48	
Sport	Workout Challenge ☺ Total freiwillig ☺	
D	- Jojo Sprachbuch S. 99 Nr. 4, 5, 6 - Jojo AH S. 20 + 21 (Kontrolliere mit dem Lösungsblatt) - Kleines Spiel am Computer zu Präsens, Perfekt und Präteritum: https://view.genial.ly/5fa2502a5ef4550d7bcc0690	
BK	Bastelt eine Maske aus wertlosem Material. Sammle Karton; Flaschendeckel, Korken, Wellpappe und anderes Verpackungsmaterial. Ihr könnt eigentlich alles benutzen, was ihr wollt. Auf einem Karton/ festerem Papier ca. 30x20 cm groß versuchst du nun ein Maskengesicht zu legen und zu kleben. Dieses Thema machen wir mindestens 2 Freitage lang. Das fertige Produkt musst du bei Frau Klement abgeben, wenn wieder Schule ist.	