




Woche 01.02.2021 bis 05.02.2021

Wochenaufgabe:

In Englisch gibt es drei ABs, die du über die Woche verteilt machen sollst. Abgabe am Freitag beim Holen des Zeugnisses, wenn du das nicht schaffst per Foto am Montag, den 8.2.2021



Montag, 01.02.2021

Fach	Was ist zu tun	✓
Sachunterricht:	Videokonferenz um 9.00 Bringe deine Wetterkarte mit. https://www.youtube.com/watch?v=VeBsRnJ2fjA Schau den Film und bearbeite AB 1 Windstärken. Dann lies AB 3 (das musst du nicht ausdrucken) mache den Versuch und notiere deine Beobachtungen in dein Heft.	
Deutsch: 	Wiederholung Dativ- und Akkusativobjekt SB: S.119 Nr.4-6 SB: S.119 Nr.7 Schicke mir ein Bild davon über Foxdrive	
Mathematik: 	MB. S.68 Nr.1 d) und e) Schreibe einen Überschlag. Tipp: Runde auf die Tausenderstelle oder gar auf die Zehntausender für die Überschlagsrechnung, danach rechne genau. Danach 2a löse mit dem Überschlag (schreibe ja oder nein auf, das reicht) AH S.56	
Musik 	Lies S.138 Schreibe die Überschrift und den oberen Text ab. Schneide das Bild mit dem Jungen und der Gitarre aus, klebe es in dein Heft und beschrifte es. Klebe die Texte mit Bildern zur Ukulele und Gitarre auch in dein Heft. Schreibe folgende Fragen ab und beantworte sie: Die Ukulele heißt übersetzt „Springender Floh“, wieso? Was ist der Unterschied der Gitarre zur Ukulele? Höre die Audiodatei 1 Montag.	



Dienstag, 02.02.2021

Fach	Was ist zu tun	✓
Deutsch:	Wiederholung- Gedicht Übe das Gedicht von letzter Woche. Kannst du es noch auswendig? Wiederholung Dativ- und Akkusativobjekt AB 1 Dativ- und Akkusativobjekt (kontrolliere mit dem Lösungsblatt in Foxdrive) Verlängern: silbentrennendes h SB: S.38 orangener Kasten abschreiben SB: S.38 Nr.1-4	
Mathematik:	MB S. 69 1a) rechne jemanden vor Danach S. 69 Nr.2 Schreibe entweder nur das Ergebnis (im Kopf), Notizen und Ergebnis oder dann schriftlich eine ausführliche Rechnung mit Ergebnis. (Kontrolliere dich mit der Quersumme) Nr. 3a bis d, bestimmt kannst du auch e und f herausfinden	
Englisch	Videokonferenz 9.00 Uhr: Bringe dein Rotes Buch mit p.13. Danach: schreibe den Text oben rechts in dein blaues Heft/ auf ein Blockblatt Schreibe einen eigenen „Song“. Tausche hierzu das erste Wort der ersten 3 Sätze aus.	

Mittwoch, 03.02.2021

Fach	Was ist zu tun	✓
Mathematik: 	MB S. 70 Schau das Lernvideo. Rechne danach Nr. 3ab und 2a bis e Danach wähle aus: 3) cd oder 2) f-j oder Nr.4 [machst du alles, dann bekommst du einen Stern]	
Deutsch:	SB: S. 38 Nr.5 SB: S.88 Nr.1-4 (Kontrolliere mit dem Lösungsblatt in FoxDrive) SB: S.89 Nr.5-7 (Kontrolliere mit dem Lösungsblatt in FoxDrive) SB: S.89 Nr.8 (freiwillig)	
Englisch: 	Videokonferenz um 9.00 Uhr Bringe einen Ausdruck Buchseite 14 (Scan in Foxdrive) mit. p.15 Ex.1 Fülle den Kalender richtig aus. Suche deinen Geburtstagsmonat aus und trage die Daten bei den richtigen Tagen ein. Ex.2 Fülle den Lückentext aus. Ex.3 Was ist typisch für deinen Geburtstagsmonat (z.B. January – snowman) zeichne in den Kasten.	

Donnerstag, 04.02.2021

Fach	Was ist zu tun	✓
Musik:	Lies S. 139. Schreibe den Text der Harfe ab. Hör die Audiodatei 2 von Donnerstag. Schaut euch das Video „Max erklärt die Harfe an“ https://www.youtube.com/watch?v=RHVITRqZ2_I AH 22 Schreibe die Namen der Instrumente auf und hör die Audiodatei 3 von Donnerstag.	
Sachunterricht: 	Lies AB 2 „Luftdruck und Wetter“ aufmerksam durch. Die 2. Seite ist zum Ausfüllen und bearbeiten. Befolge die Arbeitsschritte auf dem AB.	
Mathematik:	Videokonferenz um 9.00 Uhr !!!Achtung Änderung des Tages!!! Bringe deine Mathesachen mit. Wähle 2 aus 3 Arbeitsblätter aus. AB 34, AB 51 oder AB 53	
Deutsch: 	Verlängern: silbentrennendes h AH: S.10 und S. 11 SB: S.39 Nr.2-4 Schicke mir ein Bild davon über Foxdrive	

Freitag, 05.02.2021

Fach	Was ist zu tun	✓
Sport	Laufe in die Schule und hole dein Zeugnis. Genaues bekommst du noch gesagt.	
D	Hier üben wir: SB: S.39 Text (Maltes Großeltern) als Laufdiktat, kontrolliere im Anschluss deinen Text gründlich. SB: S.39 Lernwörter (rechts): Bilde mit jedem Lernwort einen Satz und unterstreiche es.	
BK	Arbeite an deiner Maske weiter.	