





## Klasse 1a Wochenplan ab 17.Mai

Montag, 17.Mai		
		
<b>Deutsch</b>	 Vom Wochenleseblatt Jj	
	Schau dir das Lernvideo zu Cc an.	
	AB 1 C/c groß nachschreiben	
	AB C/c für den orangenen Ordner 	
	Lesen auf dem Wochenleseblatt	
<b>Mathematik</b>	<a href="https://youtu.be/YXid2GK-g9A">https://youtu.be/YXid2GK-g9A</a> Zehnerübergang mit Minus Schau dir dieses Video unbedingt in Begleitung deiner Eltern an.	
	Nochmal zur Vertiefung: Zehnerübergang Zahlenraum bis 20 - 10er Trick Minus <a href="https://youtu.be/AC_wF-MATHw">https://youtu.be/AC_wF-MATHw</a>	
	Arbeitsblatt: Rückwärts über den Zehner 1 - in Begleitung deiner Eltern Benutze hierfür das Zwanzigerfeld und deine Wendeplättchen	
	Arbeitsblatt: Wie viele Münzen	
	Arbeitsblatt Tausche um	
<b>Sachunterricht</b>	<a href="https://youtu.be/zJk6xIEKQRo">https://youtu.be/zJk6xIEKQRo</a> Obst und Gemüse: Was ist der Unterschied?   WOZZLE GOZZLE	
	Arbeitsblatt: Was ist Obst und was ist Gemüse	
	<a href="https://youtu.be/rdh7pdV5K-Q">https://youtu.be/rdh7pdV5K-Q</a> Regionalität und Saisonalität	
<b>Musik</b>	<a href="https://youtu.be/4GyCTldn9Y">https://youtu.be/4GyCTldn9Y</a> Gemüse und Obst Lied	
	<a href="https://youtu.be/L4GcJDO-8dE">https://youtu.be/L4GcJDO-8dE</a> Ich liebe Obst	


*Hausaufgabe: Das Übungsheft mit der roten 1 Mildenberger Verlag*

*Die Menge der Aufgaben/Seiten darfst du dir selber einteilen. Nach den Pfingstferien solltest du bis Seite 52 bearbeitet haben*

Dienstag, 18.5.		
		✓
Deutsch	AB 2 Lesen und Abschreiben üben (hierfür brauchst du das Blatt Summ, summ, summ.) 	
	Lesen auf dem Wochenleseblatt	
Mathematik	Arbeitsblatt: Rückwärts über den Zehner 2	
	Arbeitsblatt Rechnen über den Zehner	
	Arbeitsblatt Wieviel ist es?	

*Hausaufgabe: Das Übungsheft mit der roten 1 Mildenberger Verlag*



*Die Menge der Aufgaben/Seiten darfst du dir selber einteilen. Nach den Pfingstferien solltest du bis Seite 52 bearbeitet haben.*


Mittwoch, 19.5.		
		✓
Deutsch	AB rosa S.129	
	Schau dir das Lernvideo zum Schreibrift r an	
	AB 3 Schreibrift r 	
	AB 4 Schreibrift r	
	Lesen auf dem Wochenleseblatt	
Mathematik	Arbeitsblatt: Rückwärts über den Zehner 3	
	Plusaufgaben im Zahlenraum bis 20 mit Übergang 4	
	Im Kaufladen - Arbeitsblätter dazu Spiele auch immer wieder mit deinen Geschwistern oder Eltern Kaufladen	
Kunst	<a href="https://youtu.be/l9fM6l4jAb4">https://youtu.be/l9fM6l4jAb4</a> Giuseppe Arcimboldo	

	<a href="https://youtu.be/wbv-ugfgMLo">https://youtu.be/wbv-ugfgMLo</a> Giuseppe Arcimboldo	
Sachunterricht	<a href="https://youtu.be/AwwMJHqayCO">https://youtu.be/AwwMJHqayCO</a> Obstsorten	
	Arbeitsblatt: Unser Obst – Obstsorten 1	
	Arbeitsblatt: Unser Obst – Obstsorten 2	

*Hausaufgabe: Das Übungsheft mit der roten 1 Mildenberger Verlag*

*Die Menge der Aufgaben/Seiten darfst du dir selber einteilen. Nach den Pfingstferien solltest du bis Seite 52 bearbeitet haben.*

Donnerstag, 20.5.		
		✓
Deutsch	Schau dir das Lernvideo zum Sp an	
	AB rosa S.130 	
	AB 5 Schreibblatt 1.Seite	
	 AB 5 Schreibblatt 2.Seite	

Freitag, 21.5.		
		✓
Deutsch	SSH: S.13	
	AB 6 Schreibblatt Schreibschrift	
	Lesen auf dem Wochenleseblatt	
	 SSH: S.14	

Mathematik	Was bekommst du zurück?	
	Bereitet dir das Arbeitsblatt noch Schwierigkeiten? Dann schaue dir nochmals dieses Video an <a href="https://youtu.be/eqtSfWaFbRk">https://youtu.be/eqtSfWaFbRk</a> Umgang mit Geld - der Euro - Rückgeld	
	Arbeitsblatt: Rückwärts über den Zehner 4	
	Plusaufgaben im Zahlenraum bis 20 mit Übergang 5	
Sachunterricht	Arbeitsblätter Obst - Sortier - Maschine 1 + 2 Schneide die Puzzleteile auseinander, misch alle Teile und sortiere nun die Puzzleteile nach Kern - , Stein - , Beerenobst und Südfrüchten. Puzzle die sortierten Teile wieder zu einer Frucht zusammen. Klebe danach die einzelnen Früchte auf ein Blatt Papier und ordne dieses in deinen gelben Schnellhefter ein.	

*Hausaufgabe: Das Übungsheft mit der roten 1 Mildenberger Verlag*

*Die Menge der Aufgaben/Seiten darfst du dir selber einteilen. Nach den Pfingstferien solltest du bis Seite 52 bearbeitet haben.*

Du hast es geschafft!!

Wir wünschen dir ein schöne Ferien.



Erinnerung an die Eltern: Bitte kontrollieren Sie in jeder Woche immer alle Aufgaben aus dem Wochenplan, (die Lösungen von Frau Grimm finden Sie in Fox Drive) verbessern Sie falls nötig gemeinsam mit Ihrem Kind und unterzeichnen Sie die kontrollierten Aufgaben/Arbeitsblätter in allen Fächern. **Nur so kann ein Lernfortschritt Ihres Kindes gewährleistet werden.** Vielen

Dank für Ihre Mithilfe!